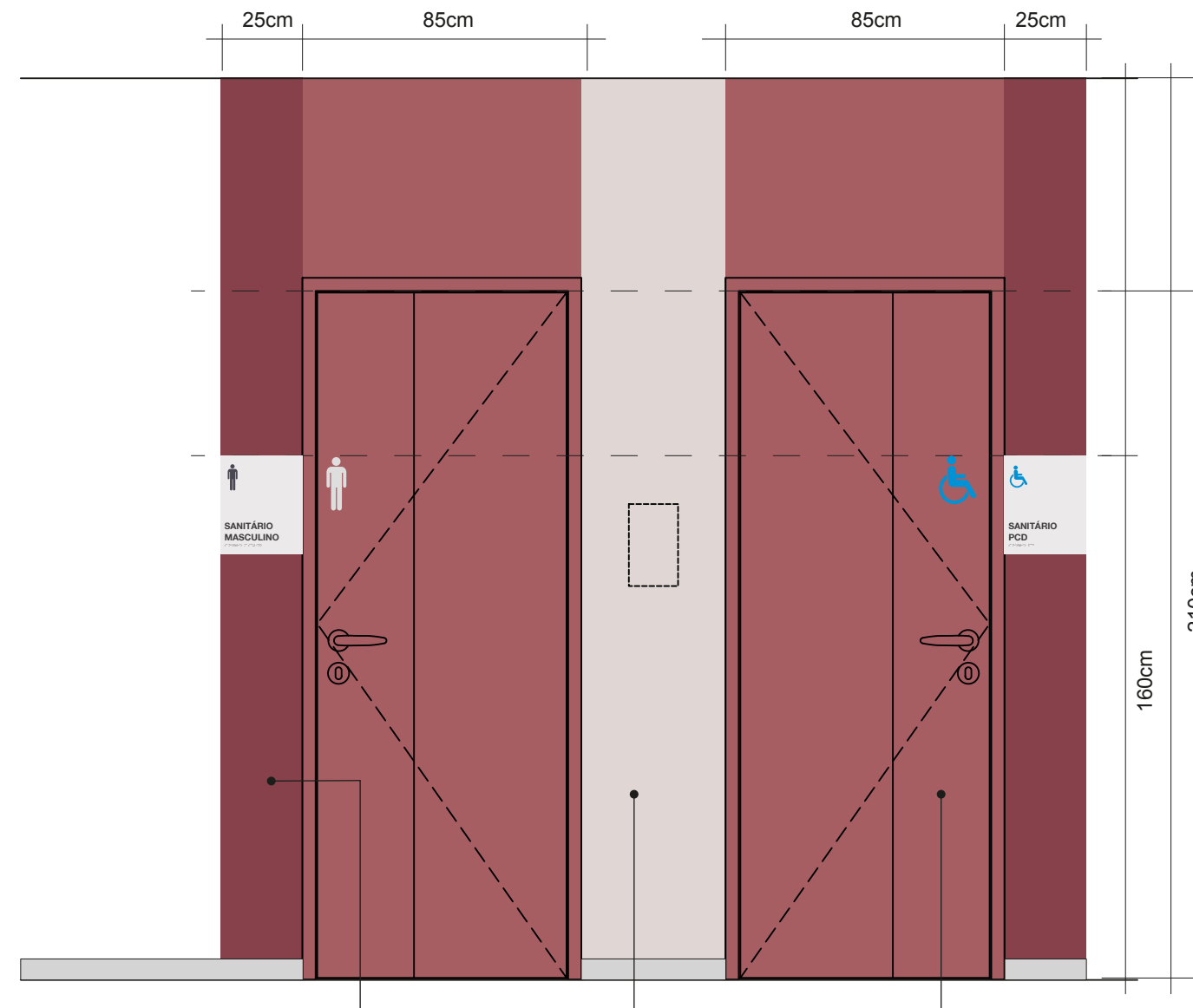




ELEVAÇÃO
PORTA SALA
ESC.: 1:20

Parede pintada
nas cores do andar

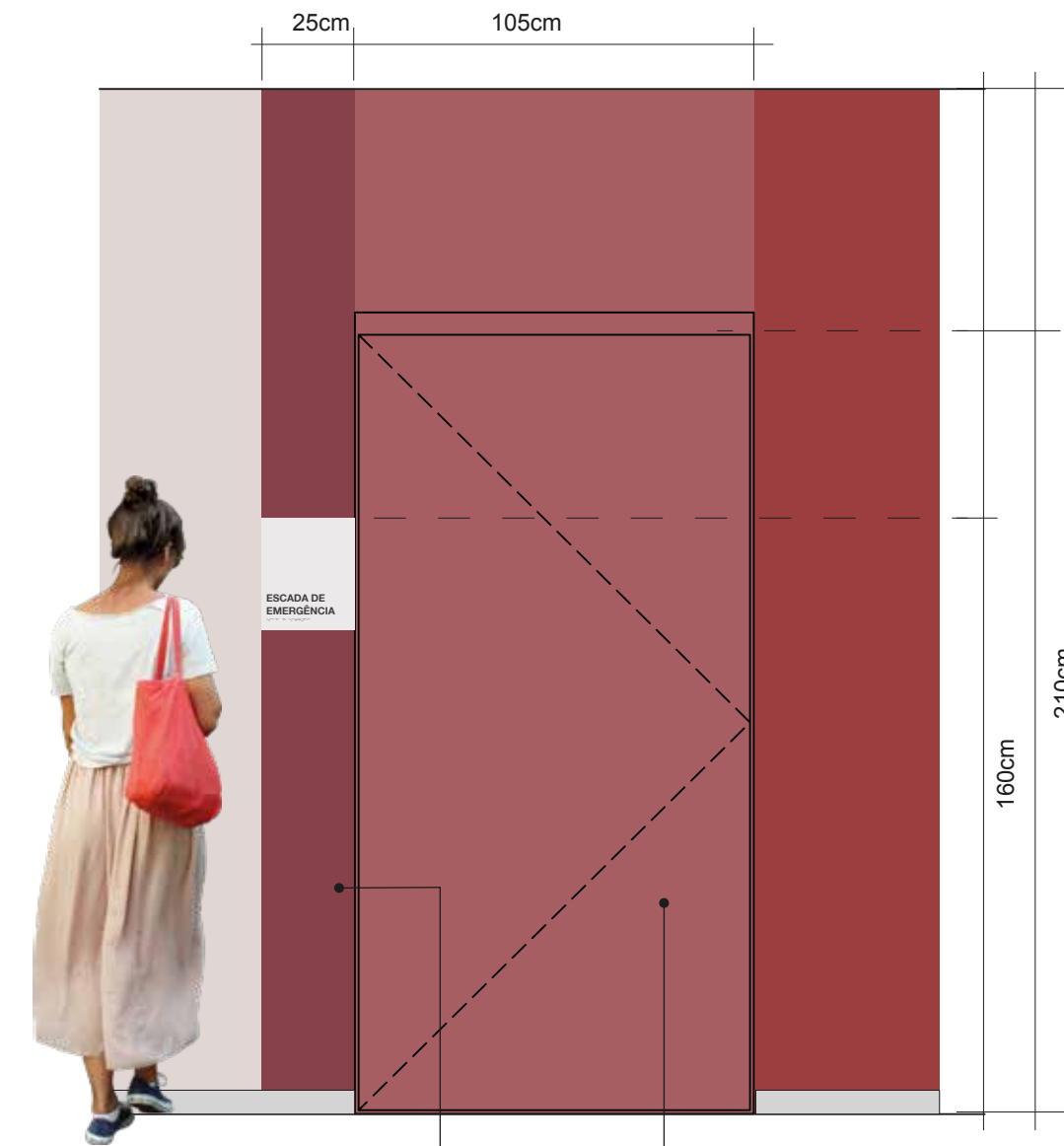
Porta adesivada.
nas cores do andar



ELEVAÇÃO
PORTA SANITÁRIO
ESC.: 1:20

Parede pintada
nas cores do andar

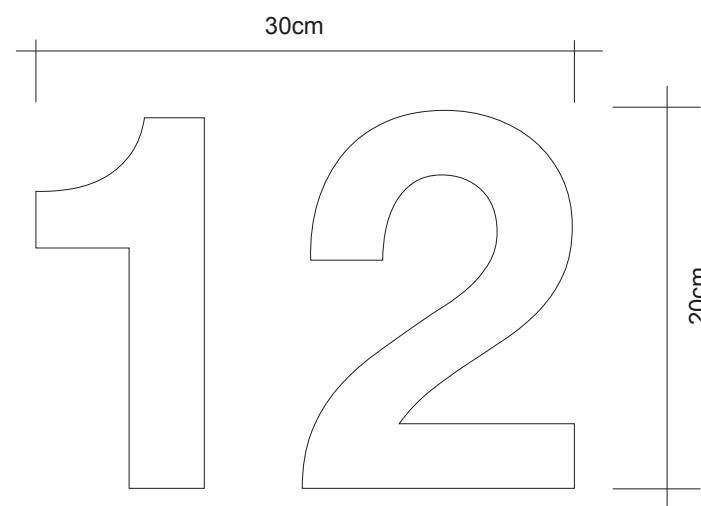
Porta adesivada
nas cores do andar
com pictogramas impressos



ELEVAÇÃO PORTAS
ESC.: 1:20

Parede pintada
nas cores do andar

Porta adesivada
nas cores do andar



NUMERADOR DE SALA
ESC.: 1:4

Chapa de alumínio recortada
0,8mm pintada em branco.
Fixação com fita VHB.



PLACA DE SALA
ESC.: 1:5

Chapa de alumínio recortada
0,8mm pintada em prata com informações
impressas em relevo 0,8mm grafite.
Fixação com fita VHB.



SANITÁRIO
MASCULINO

R00	EMIÇÃO INICIAL	MODIFICAÇÃO	DATA 0	28/05/2024
			DATA	

APROVAÇÃO

Ciente	SENAC SÃO PAULO Av. do Café 298 - Jabaquara 04311-000 São Paulo SP
Projetista	Und Corporate Design Av. Pedroso de Moraes 645 cj. 24 05419-000 São Paulo SP

JBQ - SENAC JABAQUARA
COMUNICAÇÃO VISUAL
PROJETO EXECUTIVO
INDICADORES DE PORTAS

Escala 1:20	Desenho LIDIANE KOHATSU	Pavimento	Folha	Rev.
Data MAI/2024	Aprovação Técnica PEDRO PASTORELO	GER	CMV-011	00