

B

BRASILIANA

Equipamentos

## PROPOSTA COMERCIAL

DADOS DO COMPRADOR

SERVIÇO NACIONAL DE APRENDIZAGEM COMERCIAL - SENAC  
ADMINISTRAÇÃO REGIONAL NO ESTADO DE SÃO PAULO  
COMISSÃO PERMANENTE DE LICITAÇÕES  
CONCORRÊNCIA nº 14264/2024

**OBJETO:** Fornecimento e entrega de equipamentos de limpeza, conforme especificações constantes no Anexo V e demais documentos, que são parte integrante deste Edital.

## PRODUTOS:

Item	Descrição	UND	QTD	Marca / Modelo	Valor Unit (R\$)	Valor Total (R\$)
01	ASPIRADOR DE PÓ E LÍQUIDOS	UND	03	KARCHER / NT 65/2	R\$ 4.988,00	R\$ 14.964,00
09	ENCERADEIRA INDUSTRIAL	UND	10	DEEP CLEAN / DC 350	R\$ 2.198,90	R\$ 21.989,00
10	ENCERADEIRA INDUSTRIAL	UND	07	DEEP CLEAN / DC 510	R\$ 2.998,00	R\$ 20.986,00
12	ENCERADEIRA INDUSTRIAL	UND	01	DEEP CLEAN / DC 410	R\$ 2.598,90	R\$ 2.598,90
13	ENCERADEIRA INDUSTRIAL	UND	02	DEEP CLEAN / DC 410	R\$ 2.598,90	R\$ 5.197,80
14	LAVADORA DE ALTA PRESSÃO	UND	07	KARCHER / HD 6/15C	R\$ 3.788,00	R\$ 26.516,00
15	LAVADORA E SECADORA DE PISO	UND	01	KARCHER / BD 50/50C	R\$ 16.899,00	R\$ 16.899,00
17	LIMPADORA DE ESTOFADOS PUZZI	UND	01	KARCHER / PUZZI 4/30	R\$ 2.088,00	R\$ 2.088,00
18	EXTRATORA DE CARPETE ASPIRADOR 27 LITROS - 1.400 WATTS	UND	03	IPC / LAVA PRO 220	R\$ 2.985,00	R\$ 8.955,00
20	MINI LAVADORA DE PISOS A BATERIA	UND	04	KARCHER / BD 30/4C	R\$ 7.899,00	R\$ 31.596,00
22	LAVADORA DE PISOS OPERADOR PEDESTRE - BATERIA	UND	01	IPC / CT-70	R\$ 30.888,00	R\$ 30.888,00
23	LIMPADORA DE PISO BD 50/50 C ELÉTRICA	UND	01	KARCHER / BD 50/50C	R\$ 16.899,00	R\$ 16.899,00

Todos os impostos, taxas, frete/seguro, embalagens e demais encargos encontram-se inclusos no valor ofertado, considerando as especificações do ANEXO V, bem como as demais exigências do Edital;

**Prazo para entrega:** 60 (sessenta) dias após o recebimento do Pedido de Compra;

**Prazo para pagamento:** 28 (vinte e oito) dias a partir do recebimento dos equipamentos;

**Garantia:** 12 (doze) meses;

**Local de Entrega:** Conforme Pedido de Compra do Senac e nos locais determinados no ANEXO VI.

**Validade da Proposta:** 90 (noventa) dias;

**Dados da empresa que efetuará o faturamento:**


Razão Social: Brasiliana Equipamentos Ltda EPP

BRASILIANA EQUIPAMENTOS LTDA ME

NPJ: 17.474.286/0001-40 I.E.: 10.560.796-7

(62) 99963-6038

BRASILIANAEQUIPAMENTOS@HOTMAIL.COM



## ASPIRADOR DE PÓ E ÁGUA KÄRCHER NT 65/2

SKU 13251420

Avalie

Ideal para construções, empresas de limpeza, agricultura, prédios e escritórios. O aspirador de pó e líquido da Kärcher proporciona maior praticidade e...

[Leia mais](#)

### TENSÃO

220V

### Solicitar Consultoria Gratuita

Nome

 Pessoa Física  Pessoa Jurídica

CPF/CNPJ

Empresa

E-mail

Telefone

Produto que deseja

Mensagem

Insira o valor da soma para enviar sua mensagem:

4 + 1 =

ENVIAR

## DESCRIÇÃO

Ideal para construções, empresas de limpeza, agricultura, prédios e escritórios.

O aspirador de pó e líquido da Kärcher proporciona maior praticidade e ganho de eficiência aos usuários aspirando pó e líquido com um único equipamento. Seu design robusto e moderno é s manusear e permite a limpeza fácil do reservatório.

- Equipado com duas turbinas de sucção.
- Sistema de filtro autolimpante acionado manualmente.
- Filtro plano de poliéster para classe de filtragem M.
- Mangueira de escoamento resistente à óleo.

[Clique para acessar o manual de usuário.](#)

[Clique para acessar o manual de peças.](#)

### Itens Inclusos

- 01 Aspirador de Pó e Água NT 65/2 - Uso Industrial
- 02 Tubos Inox de Sucção
- 01 Saco Filtrante de Papel
- 01 Bocal de Solo
- 01 Bocal de Cantos

### Dados Técnicos

Modelo:	NT 65/2
Tensão (V):	220
Potência máxima (W):	2 x 1.380
Fluxo de ar (L/s):	2 x 56
Sucção (mbar):	235
Reservatório (L):	65
Nível de ruído (dB(A)):	74
Comprimento da mangueira (m):	4
Peso (kg):	19
Dimensões (mm) (CxLxA):	600 x 480 x 920

# ENCERADEIRAS INDUSTRIAIS DA MAIS ALTA TECNOLOGIA E QUALIDADE


## ENCERADEIRA PLUS

Modelo	Diâmetro	Voltagem	HP	Cabo Elétrico	Redimento	Peso Kg
DC 350	350mm	110 ou 220	1/2 - 3/4	12m	1.500m <sup>2</sup>	25
DC 410	400mm	110 ou 220	3/4 - 1HP	12m	2.500m <sup>2</sup>	30
DC 510	500mm	110 ou 220	1HP	12m	3.500m <sup>2</sup>	37

Bivolt sob encomenda



- Duplo Comando
- Trava de Segurança




- Posicionamento do cabo acionado através de pedal




## ENCERADEIRA MASTER

Modelo	Diâmetro	Voltagem	HP	Cabo Elétrico	Redimento	Peso Kg
DC 300	300mm	110 ou 220	1/2	12m	1.000m <sup>2</sup>	22
DC 350	350mm	110 ou 220	1/2 - 3/4	12m	1.500m <sup>2</sup>	25
DC 410	400mm	110 ou 220	3/4 - 1HP	12m	2.500m <sup>2</sup>	30
DC 510	500mm	110 ou 220	1HP	12m	3.500m <sup>2</sup>	37

Bivolt sob encomenda



- Duplo Comando
- Trava de Segurança



- Sistema de Travamento do cabo através de catraca



# LIMPADORA DE ESTOFADOS Puzzi 4/30 (220V)

## DESCRIÇÃO

## ESPECIFICAÇÕES

desliza suavemente pelo carpete ou estorao.



Código de referência: 1.100.266.0

SOLICITAR COTAÇÃO

> Comparar



Aplica a solução química e recolhe a água suja, sem a necessidade de esfregar! A extratora Puzzi 4/30 Classic coleta a sujeira de carpetes e estofados, deixando sua empresa ou carro sempre limpo e higienizado. A tecnologia de extração permite uma limpeza rápida e eficaz com grande remoção de sujeira enquanto desliza suavemente pelo carpete ou estofado. A Extratora Puzzi 4/30 Classic é adequada para limpeza, permite a falta de contato com a sujeira, pois a água suja vai direto para o reservatório. A Puzzi é perfeitamente adequada também para uso em hotéis, escritórios e muito mais. 5 em 1, Aplica o produto (aspersão), extração, função soprador para secagem, aspiração de pó e aspiração de líquidos Fácil armazenamento (compacto), Reservatório interno Suporte para acessórios, permite maior organização e facilidade do transporte Filtro lavável de série, mais economia e praticidade Com para-choque, para evitar o impacto na extratora em caso de batidas laterais

## ESPECIFICAÇÕES

### Dados técnicos

Vazão de Ar (L/s)	31
Sucção (mbar)	170
Potência da turbina (W)	1700
Reservatório de água limpa (L)	4
Reservatório de água suja (L)	30
Material do reservatório	de acero inoxidable
Nível de ruído (dB(A))	90 - 73
Tensão (Fase/V/Hz)	1 / 220 / 50
Taxa de spray (L/min)	1
Pressão de pulverização (bar)	2,8
Cabo elétrico (m)	8
Peso sem acessórios (kg)	7,2

### Itens inclusos

- Bocal para cantos

### Equipamento

- Função Soprador
- Pára-choques
- Armazenamento de acessórios integrado



EXTRATORA PROFISSIONAL

LAVA PRO



VÁCUO	TANQUES (TOTAL/ÚTIL)	ASPIRAÇÃO	POTÊNCIA MÁX.
2400 mmH <sup>2</sup> O	27/12 l	215 m <sup>3</sup> /h	1400 w

DIFERENCIAIS



**PRESSOSTATO**  
Desliga a bomba automaticamente ao soltar o gatilho, garantindo uma maior vida útil.


**TERMOSTATO**  
Corta a alimentação da bomba em caso de superaquecimento.

**TANQUE TRANSLÚCIDO**  
Permite a visualização dos resíduos aspirados


**COMPACTA E ERGONÔMICA**  
Fácil de usar, transportar e guardar. Possui rodas grandes e alça ergonômica.



BICO PARA LAVAGEM DE ESTOFADOS ROBUSTO



PRESSOSTATO DE SÉRIE MAIOR VIDA ÚTIL



ENGATE RÁPIDO EM AÇO INOX

INDICAÇÃO DE USO

- ESCRITÓRIOS
- EMPRESAS DE LIMPEZA
- PRESTAÇÃO DE SERVIÇOS
- LIMPEZA EM DOMICÍLIO
- LAVANDERIAS
- LAVA-CAR
- USO PROFISSIONAL

INOVAÇÕES [\\*Clique para abrir](#)



AP TUBET™  
TUBO ALUMÍNIO E PLÁSTICO



BLACK IS GREEN™  
PLÁSTICOS RECICLADOS



SANIFILTER™  
FILTRO COM TRATAMENTO ANTIBACTERIANO

CARACTERÍSTICAS TÉCNICAS

CÓDIGO EAN-13	LAVA PRO		LAVA PRO
	EP127-127	EP127-220	EP127-220
Tensão	V	127	220
Potência	W	1200	1400
Tanque (total/útil)	L	27 / 12	27 / 12
Aspiração	m <sup>3</sup> /h	215	215
Vácuo	kPa / mmH <sup>2</sup> O	24 / 2400	24 / 2400
Vazão da bomba	l/min	0,6	0,6
Pressão Sonora	Lp dB(A)	72	72
Potência Sonora	Lw dB(A)	-	-
Tanque de solução	L	6	6
Peso bruto	kg	15,7	15,7
Dimensões da embalagem (LxCxA)	mm	430x540x700	430x540x700

UTILIZAÇÃO



AMOSTRA DETERGENTE LIMPADOR IPC 1 LITRO

SB02638 BALDE 6L ÁGUA LIMPA/ DETERGENTE

FILTRO15LE FILTRO POLIÉSTER SANIFILTER

MANGD32ECP25 MANGUEIRA D32 2,5M



SB06240IDRO TUBO RETO HIDRO



SB06261IDRO TUBO CURVO HIDRO



KSBR06189/OTT CURVA COM GATILHO



SB00752/OTT RODO PARA ESTOFADO



KSBR2706 RODO PARA PISOS



SB02707 ADAPTADOR PISOS FRIOS



SB00617 BICO DE CANTO



SB00616 BICO PARA ESTOFADOS



SB00004 ESCOVA REDONDA



SPPV28430 RODO MÚLTIPLO



# LAVADORA DE ALTA PRESSÃO HD 6/15 C (220V)

Lavadora Profissional possui design compacto muito eficiente. Sua bomba com pistões em aço inox e cabeçote em latão conferem maior resistência e durabilidade. Sua performance impressiona.



Código de referência: 1.150-617.0

SOLICITAR COT

> Comparar

## CARACTERÍSTICAS E BENEFÍCIOS

### DESCRIÇÃO

### CARACTERÍSTICAS E BENEFÍCIOS

### ESPECIFICAÇÕES

### DOWNLOADS

### ÁREAS DE APLICAÇÃO

### ACESSÓRIOS OPCIONAIS

A lavadora de alta pressão profissional leve Kärcher modelo HD 6/15 C dispõe de uma vazão de 600 l/h e pressão de até 150 bar. Possui design compacto e robusto, rodas grandes e conferindo excelente mobilidade. Possui tubeira e os três pistões de sua bomba em aço inox o que somados ao seu cabeçote latão proporcionam uma maior resistência e durabilidade. Possui alça de transporte, dosador de detergente integrado e espaço para armazenar o cabo elétrico e mangueira. Possibilidade de sucção de reservatório.

Alta mobilidade

- Alça ergonômica para um fácil transporte.
- Alta durabilidade

## ESPECIFICAÇÕES

### Dados técnicos

### Itens inclusos

Tensão (Fase/V/Hz)	1 / 220 / 60
Vazão de Água (L/h)	600
Temperatura de alimentação de água (°C)	60
Pressão no trabalho (psi/bar)	2175 / 150
Potência (kW)	3,3
Cabo elétrico (m)	5
Peso (com acessórios) (kg)	25,3
Peso (com embalagem) (kg)	26,5
Medidas (c x l x a) (mm)	782 x 387 x 409

- Pistola: Básico
- Mangueira de alta pressão: 7.5 m
- Tubeira: 600 mm

# LAVADORA SECADORA BD 30/4 C

[DESCRIÇÃO](#)
[ESPECIFICAÇÕES](#)
[DOWNLOADS](#)
[ACESSÓRIOS OPCIONAIS](#)

Código de referência: 9.398-332.0

[ADDITIONAL INFO](#)
[> Comparar](#)


Lavadora e secadora de piso com reservatório de água suja e limpa removível, prático e eficiente. A barra de sucção possui raio de giro que permite que a mesma se posicione a frente o equipamento limpe para trás. Equipamento para limpeza de pisos planos e lisos, opera em ambientes com áreas de difícil acesso e muitos obstáculos. Indicado para limpeza de áreas (manutenção) como refeitórios, restaurantes, padarias, cozinhas, lojas de conveniência, entre outros. Desempenho equivalente a 06 pessoas na operação. Por se tratar de uma operação de limpeza se mantém uniforme, sempre reproduzindo a mesma qualidade de limpeza.

## ESPECIFICAÇÕES

### Dados técnicos

Faixa de trabalho, escovas (mm)	280
Reservatório de água limpa / suja (L)	4 / 4
Desempenho prático de áreas (m <sup>2</sup> /h)	900
Tensão da bateria (V/Ah)	36,5 / 5,2
Autonomia da bateria (h)	1
Fonte de alimentação para carregador de bateria (V/Hz)	100 - 240 / 50 - 60
Peso sem acessórios (kg)	19,8
Medidas (c x l x a) (mm)	555 x 375 x 1050

### Itens inclusos

- Tensão da bateria

# LAVADORA SECADORA BD 50/50 C (220V)

Limpadora de piso BD 50/50 C com acionamento elétrico, equipamento de médio porte ideal para limpeza de manutenção em pisos planos lisos, sendo indicado para áreas de até 5.000 m<sup>2</sup>.

Código de referência: 1.994-361.0

Este dispositivo requer instrução

SOLICITAR COT

> Comparar



DESCRIÇÃO

ESPECIFICAÇÕES

VIDEOS

ACESSÓRIOS OPCIONAIS

Equipamento indicado para limpeza de manutenção para grande parte de pisos internos, tipo pvc, vinílicos, revestimentos de resina, granitos, pisos de pedra, cravejado de borracha, e pisos), não indicado para limpeza de carpetes. Apesar de sua capacidade de 50 litros o design com o conceito "tank in tank" traz uma lavadora de pequenas dimensões e com alto poder e aumentando a produtividade. Cabeçote disco é indicado para limpeza de pisos diversos incluindo os de superfície tratada, por possuir maior área e menor pressão de contato. E limpeza de áreas de até 5.000 m<sup>2</sup> (limpeza de manutenção) como supermercados, armazéns, estoques, aeroportos, museus, escolas, hospitais, shopping centers e etc. Performance operação. Por se tratar de uma operação mecanizada, o resultado da limpeza se mantém uniforme, sempre reproduzindo a mesma qualidade de limpeza.

## ESPECIFICAÇÕES

### Dados técnicos

Faixa de trabalho, escovas (mm)	510
Faixa de trabalho, aspiração (mm)	860
Reservatório de água limpa / suja (L)	50 / 50
Nível de ruído (dB(A))	66
Peso sem acessórios (kg)	52
Medidas (c x l x a) (mm)	1170 x 570 x 1025

### Itens inclusos

- Escova disco

### Equipamento

- Sistema de tanque em tanque



# LAVADORAS DE PISO - WALK BEHIND

## CT70

PRODUTIVIDADE MÁXIMA

1750 m<sup>2</sup>/h

TANQUES (SOLUÇÃO/RECOLHIMENTO)

70l/75l

AUTONOMIA MÁXIMA (BATERIA)

3,5 h

TEMPO DE TRABALHO POR TANQUE

60 min



### DIFERENCIAIS



PAINEL DE CONTROLE INTUITIVO



SISTEMA ANTI-ESPUMA E SENSOR DE TANQUE CHEIO/VAZIO

### INDICAÇÃO DE USO

- HOTÉIS
- ESCOLAS
- UNIVERSIDADES
- RESTAURANTES
- CONDOMÍNIOS
- CENTROS COMERCIAIS

### INOVAÇÕES \*Clique para abrir

DBL™  
DOUBLE  
BATTERY  
LIFE

SLS™  
SELF  
LEVELING  
SYSTEM

### CARACTERÍSTICAS TÉCNICAS

#### CÓDIGO

#### PERFORMANCE

Produtividade máxima teórica  
Largura de limpeza  
Tanque (solução/recolhimento)  
Autonomia da bateria  
Tensão  
Potência  
Presão da escova  
Largura do rodo  
Velocidade máxima  
Peso bruto  
Dimensões (LxCxA)

#### CT70 B50 LPTB01490

m <sup>2</sup> /h	1750
mm	500
L	70/75
h	3,5
V	24(2x12)-105 Ah GEL
W	480
kg	18,5
mm	815
km/h	3,5
kg	191,5
mm	1210x540x960


### UTILIZAÇÃO



SPPV01505  
ESCOVA DE NYLON\*



SPPV01204  
SUPORTE PARA DISCOS\*



BAAC00105 (2x)  
BATERIA GEL 12V  
(43,84 kg cada)



BACA00133  
CARREGADOR 220V



GBNMPVR08039N  
BORRACHA INTERNA



GBNMPVR08035N  
BORRACHA EXTERNA



AMOSTRAS GRÁTIS  
LIMPADOR GANSOW  
DISCO VERMELHO 510mm



\* A Escolha entre escova de nylon e suporte para disco é feita no momento da compra.